

**INSTITUTO PARA LA  
INVESTIGACIÓN EDUCATIVA  
Y EL DESARROLLO  
PEDAGÓGICO – IDEP**

**INFORME PQRS ABRIL DE 2023  
ATENCIÓN AL CIUDADANO**

**Bogotá D.C., mayo de 2023**

## Contenido

1. Total, de peticiones registradas en el IDEP en el mes de abril	4
2. Canales de interacción	5
3. Tipologías o modalidades	6
6. Subtema: veeduría ciudadana	8
7. Tiempo promedio de respuesta por tipología y por dependencias	8
8. Tipo de peticionario y calidad del requirente	8
9. Consolidado peticiones atendidas durante la vigencia 2023	9
Conclusiones	11

## Introducción

En cumplimiento del artículo 76 de la Ley 1474 de 2011, el artículo 52 del Decreto Nacional 103 de 2015 y del literal (n) del artículo 16 del Decreto Distrital 428 de 2013 de la Alcaldía mayor de Bogotá, se relaciona a continuación, el informe de seguimiento a la atención de las peticiones, quejas, reclamos y sugerencias (PQRSD), denuncias, solicitudes y felicitaciones ciudadanas recibidas por el Instituto para la Investigación Educativa y el Desarrollo Pedagógico (IDEP) durante el periodo correspondiente al mes de abril de 2023, esto con el objeto de consolidar una herramienta de gerencia y control que permita conocer las inquietudes de la ciudadanía con respecto a los servicios prestados por el IDEP, con el fin de evaluar, optimizar y adecuar constantemente la gestión institucional a las nuevas exigencias ciudadanas.

En ese sentido, en el presente informe se caracterizan los requerimientos recibidos y tramitados en el IDEP durante el periodo mencionado, considerando la naturaleza de las peticiones, los canales de interacción y su frecuencia. A través de las solicitudes gestionadas se presenta un análisis del comportamiento de las áreas frente a las peticiones ciudadanas, para que además de ser atendidas de conformidad con los términos de ley, se pueda mejorar la interlocución con la ciudadanía.



## 1. Total, de peticiones registradas en el IDEP en el mes de abril

Durante el mes de abril en el IDEP se recibieron un total de **veintinueve (29) peticiones**, que han sido clasificadas de la siguiente manera (ver tabla 1):

**Tabla 1.** Consolidado de peticiones

Tipo de petición	Total
A. Peticiones dirigidas al IDEP registradas por la ciudadanía en el SDQS <sup>1</sup>	22
B. Peticiones internas ingresadas al sistema propio del IDEP	0
C. Peticiones dirigidas al IDEP por otra entidad o autoridad pública	7
<b>Total</b>	<b>29</b>

Fuente: elaboración propia.

Es importante aclarar que, de acuerdo con los lineamientos de la Veeduría Distrital y la *Guía para la elaboración de informes* de la Secretaría General de la Alcaldía mayor de Bogotá D.C., el presente informe debe referirse a las peticiones dirigidas inicialmente al IDEP y no a las que fueron remitidas por otras entidades, es decir, referirse a las veintidós (22) peticiones del literal A de la tabla 1.

Durante el mes de abril no se registró en el sistema interno del IDEP peticiones, que no hayan sido subidas al *Sistema Distrital para la Gestión de Peticiones Ciudadanas - Bogotá te Escucha*, acorde a las orientaciones dadas en el *Manual de peticiones ciudadanas* de la Secretaría General de la Alcaldía mayor de Bogotá D.C.

Por último, las peticiones que son dirigidas por otra entidad o autoridad pública, siete (07) en total, según el literal C de la tabla 1, no se suben al *Sistema Distrital para la Gestión de Peticiones Ciudadanas - Bogotá te Escucha*, acorde a las orientaciones dadas en el *Manual de peticiones ciudadanas* de la Secretaría General de la Alcaldía mayor de Bogotá D.C. Ver tabla 2 y figura 1.

**Tabla 2.** Consolidado de peticiones de entidades o autoridades públicas


No.	No. Radicado en GOOBI	Fecha ingreso en GOOBI	No. Radicado respuesta GOOBI	Fecha cierre GOOBI	Entidad que remite	Tipo de solicitud
1	390	5/04/2023	270	21/04/2023	SECRETARÍA GENERAL ALCALDÍA MAYOR	SOICITUD DE INFORMACIÓN

<sup>1</sup> Las veintidós (22) peticiones reportadas por la Secretaría General incluyen las cinco (5) peticiones que fueron trasladadas a otras entidades.

2	405	10/04/2023	245	10/04/2023	CONTRALORIA DE BOGOTÁ	SOICTUD DE INFORMACIÓN
3	419	13/04/2023	289	27/04/2023	CONCEJO DE BOGOTÁ	SOICTUD DE INFORMACIÓN
4	434	17/04/2023	268	18/04/2023	SECRETARÍA JURIDICA DISTRITAL	SOICTUD DE INFORMACIÓN
5	457	20/04/2023	279	25/04/2023	SINDISTRALES	SOICTUD DE INFORMACIÓN
6	470	25/04/2023	PENDIENTE DE RESPUESTA POR LA DEPENDENCIA RESPONSABLE		SECRETARIA DE AMBIENTE	SOICTUD DE INFORMACIÓN
7	472	26/04/2023	PENDIENTE DE RESPUESTA POR LA DEPENDENCIA RESPONSABLE		SECRETARIA DE EDUCACIÓN DISTRITAL	SOICTUD DE INFORMACIÓN

Fuente: elaboración propia.

Figura 1. Total, de peticiones dirigidas al IDEP registradas por los ciudadanos.



Fuente: elaboración propia.

## 2. Canales de interacción

El IDEP ha dispuesto para la interacción con el ciudadano los siguientes canales, de acuerdo con lo contemplado en la política pública distrital del servicio a la ciudadanía mediante el Decreto 197 de 2014, (ver tabla 4):

- a) Canal escrito: radicando el comunicado en Avenida Calle 26 No 69 - 76 Torre 1 - Aire, Oficina 1004.
- b) Canal presencial: personalmente en la ventanilla única de radicación ubicada en Avenida Calle 26 No 69 - 76 Torre 1 - Aire, Oficina 1004 y en el Centro de Documentación, ubicado en TV 22ª No. 61B-14 Barrio San Luis.
- c) Canal telefónico: PBX 2630603
- d) Canales Virtuales:

- Correos institucionales: [denunciacorrupcion@idep.edu.co](mailto:denunciacorrupcion@idep.edu.co), [defensorldelciudadano@idep.edu.co](mailto:defensorldelciudadano@idep.edu.co) o [centrodedocumentacion@idep.edu.co](mailto:centrodedocumentacion@idep.edu.co)
- Redes sociales: Twitter ([twitter.com/idepbogotadc](https://twitter.com/idepbogotadc)), Facebook ([www.facebook.com/pg/idep.bogota](https://www.facebook.com/pg/idep.bogota)), Instagram (@idep\_bogota) y YouTube ([www.youtube.com/user/ComunicacionesIdep](https://www.youtube.com/user/ComunicacionesIdep))
- Páginas web: <http://www.idep.edu.co/?q=contact/> o [idep@idep.edu.co](mailto:idep@idep.edu.co) y <https://sdqs.bogota.gov.co/sdqs/publico/registroPetition>

**Tabla 3. Canal de interacción**

Canal	Total
E-Mail	17
Web	5
<b>Total General</b>	<b>22</b>

Fuente: elaboración propia.

Durante el periodo comprendido entre el 1 y el 30 de abril de 2023, fueron registradas por el IDEP veintidos (22) peticiones a través de los diferentes canales. De la totalidad de peticiones recibidas, diecisiete (17) ingresaron por e-mail, siendo este el medio más utilizado por los ciudadanos con un porcentaje del 77,22% de participación, seguido por la página web con un total de cinco (5) peticiones, lo que corresponde al 22,73%.

### 3. Tipologías o modalidades

En cuanto a las tipologías o modalidades, en cumplimiento de la Ley 1755 de 2015<sup>2</sup>, el IDEP está parametrizado con el *Sistema Distrital para la Gestión de Peticiones Ciudadanas - Bogotá te escucha*.

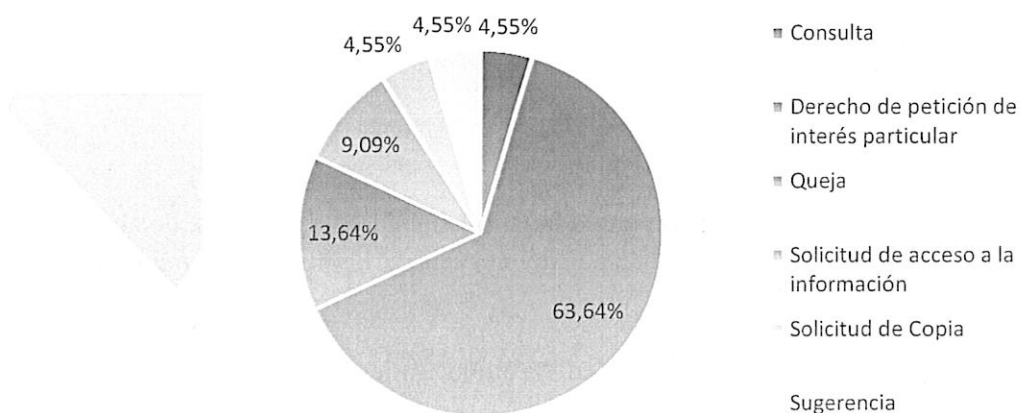


Figura 2. Tipología o modalidades de consulta. Fuente: elaboración propia.

<sup>2</sup> La Ley 1755 de 2015 regula el derecho fundamental de petición y sustituye un título del Código de Procedimiento Administrativo y de lo Contencioso Administrativo.

Durante el mes de abril las tipologías con más requerimientos por parte de los ciudadanos fueron los derechos de petición de interés particular representados con un 63,64% de participación, seguido por quejas con un 13,64%, Solicitud de acceso a la información con un 9,09%, consulta, solicitud de copia y sugerencia con 4,55%. (Ver figura).

#### 4. Peticiones con respuesta definitiva en el mes de abril

El total de peticiones atendidas por el IDEP en el mes de abril que fueron reportadas en el *Sistema Distrital para la Gestión de Peticiones Ciudadanas Bogotá te Escucha* con respuesta definitiva ascienden a catorce (14), de las cuales siete (7) corresponden al periodo actual y siete (7) al periodo anterior. (Ver tabla 4)

Tabla 4. Peticiones cerradas con respuesta definitiva

Dependencia	Periodo actual	Periodo anterior	Total general
<b>Oficina Jurídica</b>	2	3	5
<b>Subdirección académica</b>	4	2	6
<b>Subdirección Administrativa y Financiera</b>	1	2	3
<b>Total general</b>	<b>7</b>	<b>7</b>	<b>14</b>

Fuente: elaboración propia.

La figura 3, presenta las divisiones temáticas en las que se clasifican las catorce (14) peticiones atendidas:

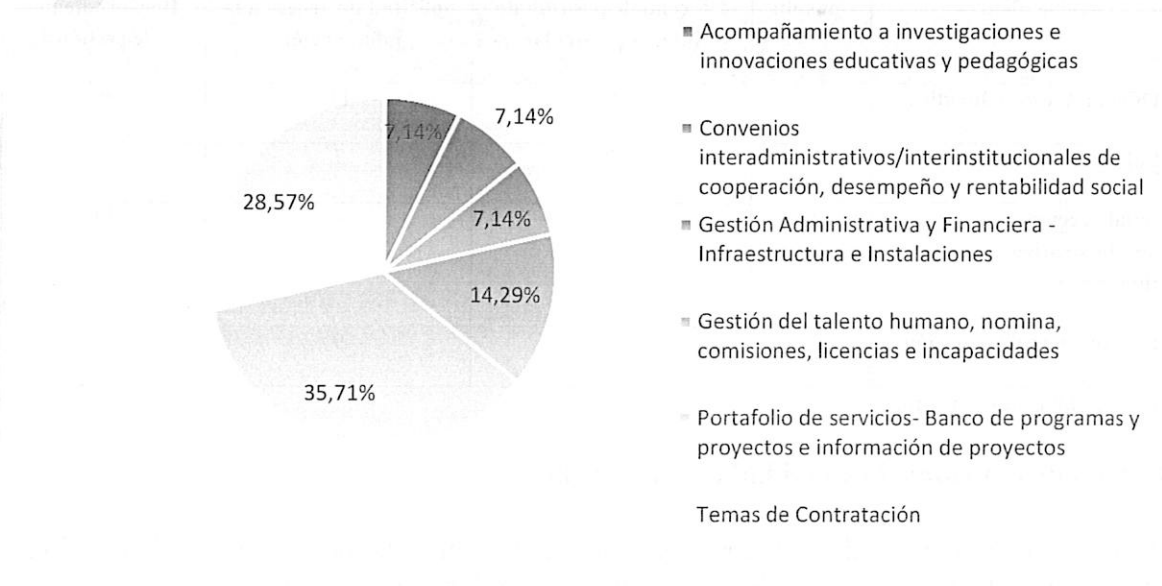


Figura 3. Subtemas. Fuente: elaboración propia.

## 5. Total de peticiones trasladadas por competencia

Durante el mes de abril se realizaron cinco (5) traslados por no ser de competencia del IDEP. Se remitió a las entidades competentes de la siguiente manera

Tabla 5. Traslado por no competencia

Entidad	Total	Porcentaje
IDIPRON	1	20%
Secretaría De Educación	4	80%
<b>Total de traslados por no competencia</b>	<b>5</b>	<b>100%</b>

Fuente: elaboración propia.

## 6. Subtema: veeduría ciudadana

En el mes de abril el IDEP no recibió ningún requerimiento referente a veedurías ciudadanas.

## 7. Tiempo promedio de respuesta por tipología y por dependencias

En la tabla 6 se observa el promedio de respuesta de las **catorce (14)** peticiones con respuesta definitiva en el mes de abril, clasificadas por tipología y dependencia. El tiempo promedio de respuesta para este mes fue de **nueve (9)** días, cumpliendo con los tiempos establecidos por la ley.

Tabla 6. Promedio de respuesta por tipología y por dependencias

Dependencia	Consulta	Derecho de petición de interés particular	Solicitud de acceso a la información	Días promedio de gestión
Oficina Asesora Jurídica	-	9	11	9
Subdirección académica	-	7	7	7
Subdirección administrativa y financiera	21	8	-	12
<b>Días promedio de gestión</b>	<b>21</b>	<b>8</b>	<b>9</b>	<b>9</b>

Fuente: elaboración propia

## 8. Tipo de peticionario y calidad del requirente

De acuerdo con la naturaleza de los peticionarios, fueron atendidas un 90,9% de peticiones provenientes de personas naturales y ciudadanos no referenciados con un 9,1%.



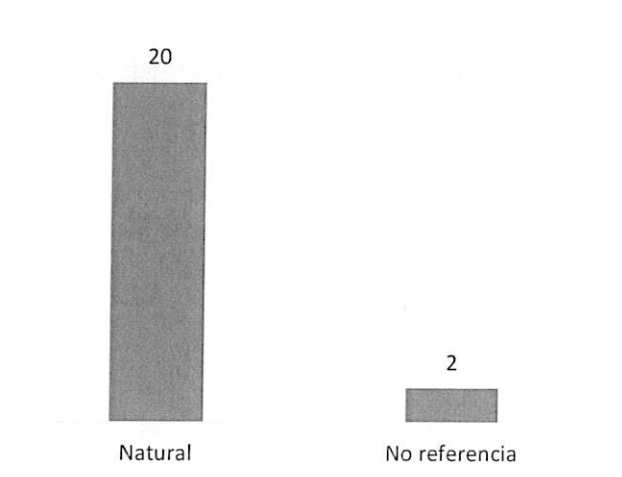


Figura 4. Tipo de peticionario. Fuente: elaboración propia

En la figura 5, la calidad del peticionario se entiende como la identificación del solicitante al momento de realizar la petición; para el mes de abril se puede evidenciar que el número de peticiones que fueron recibidas en el IDEP a través de peticionarios identificados representan el 90,9% y el 9,1% restante a peticionarios anónimos. Como se puede ver a continuación:

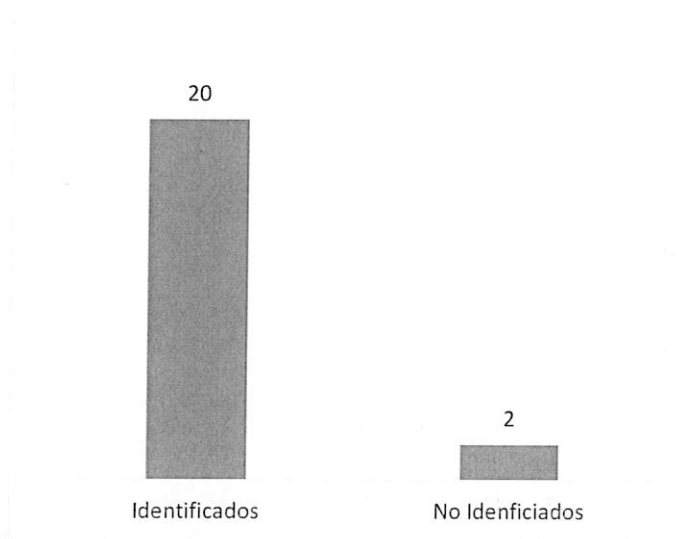


Figura 5. Calidad del requirente. Fuente: elaboración propia.

## 9. Consolidado peticiones atendidas durante la vigencia 2023

Este informe muestra las veintidós (22) peticiones que ingresan por el *Sistema Distrital para la Gestión de Peticiones Ciudadanas de Bogotá te Escucha*, además se relacionan las siete (7) peticiones de entidades o autoridades públicas. Ver tabla 7.

**Tabla 7. Consolidado de peticiones**

Tipo de solicitud	Ene	Feb	Mar	Abr	May	Jun	Jul	Ago	Sept	Oct	Nov	Dic	Total
Derecho de petición en interés general	0	2	1	0									
Derecho de petición en interés particular	24	24	11	14									
Queja	1	1	2	3									
Reclamo	0	3	0	0									
Sugerencia	0	0	0	1									
Denuncia por actos de corrupción	0	1	1	0									
Felicitación	0	0	0	0									
Solicitud de acceso a la información	3	2	1	2									
Solicitud de copias	0	1	0	1									
Consulta	2	1	1	1									
Consulta de datos – Habeas Data	0	0	0	0									
Reclamo – Habeas Data	0	0	0	0									
Petición entre autoridades	7	9	11	7									
<b>Total</b>	<b>37</b>	<b>44</b>	<b>29</b>	<b>29</b>									

### Recomendaciones

Se recomienda continuar con el seguimiento interno diario a cada una de las peticiones que llegan a la entidad y al *Sistema Distrital para la Gestión de Peticiones Ciudadanas Bogotá te escucha*.


## Conclusiones

- El IDEP actúa acorde con lo establecido en la normatividad vigente para la atención apropiada y eficaz de peticiones y consultas. A través del presente informe, se da cuenta de la gestión de los requerimientos de la ciudadanía por parte del IDEP, con el fin de garantizar una atención oportuna, de calidad y confiable al ciudadano.
- Los tiempos de respuesta se encuentran, en promedio, acorde con los términos legales estipulados en el artículo 14 de la Ley 1755<sup>3</sup>.
- En el mes de abril de 2023 las solicitudes con mayor frecuencia fueron los derechos de interés particular.



**MARTHA LUCIA VELEZ VALLEJO.**

Subdirectora Administrativa y Financiera IDEP.

	Nombre / Cargo	Firma
Elaboró	Valentina Rivera Ordoñez / Auxiliar Administrativo	
Los arriba firmantes declaramos que hemos revisado el presente documento y lo encontramos ajustado a las normas y disposiciones legales y/o técnicas vigentes		

<sup>3</sup> “Salvo norma legal especial y so pena de sanción disciplinaria, toda petición deberá resolverse dentro de los quince (15) días siguientes a su recepción. Estará sometida a término especial la resolución de las siguientes peticiones: (i) las peticiones de documentos y de información deberán resolverse dentro de los diez (10) días siguientes a su recepción. Si en ese lapso no se ha dado respuesta al peticionario, se entenderá, para todos los efectos legales, que la respectiva solicitud ha sido aceptada y, por consiguiente, la administración ya no podrá negar la entrega de dichos documentos al peticionario, como consecuencia las copias se entregarán dentro de los tres (3) días siguientes. (ii). Las peticiones mediante las cuales se eleva una consulta a las autoridades en relación con las materias a su cargo deberán resolverse dentro de los treinta (30) días siguientes a su recepción.”